

---

## Carports

Modernes Design,  
individuell für Ihre Anforderungen



---

# Siebau bietet Ihnen nicht nur einfache Produkte

Wir liefern  
maßgeschneiderte  
Lösungen in den  
Bereichen:



Carports



Einhausungen/Umhausungen



Vordächer



Gerätehäuser



Garagen



Mülltonnen-/Multi-/Paketboxen



Sichtschutz



Stahlmöbel



Lager-/Umwelttechnik



Gewerbehallen

---

Siebau Produktübersicht

---



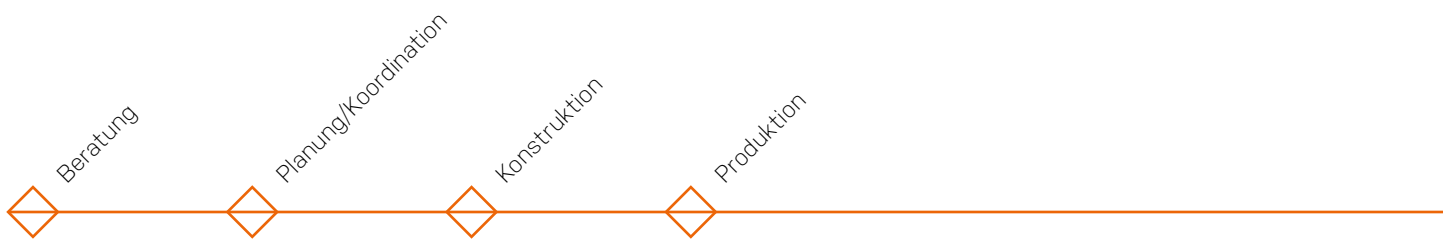
## **Made in Germany** by Siebau

Wir legen allerhöchsten Wert auf modernstes Design und kompromisslose Qualität. Die konsequente Orientierung unserer Produkte an Ihren Bedürfnissen macht uns in vielen Produktgruppen zum Marktführer in Deutschland. Wir designen, konstruieren und fertigen seit dem Jahr 1946 ausschließlich an unserem Standort in Kreuztal (Siegerland) und tragen das anerkannte Siegel „Made in Germany“ des TÜV Nord.

---

# Ein vollständiger Prozess aus einer Hand

Die Arbeitsweise  
von Siebau



Siebau und alle Partner bieten Ihnen nicht nur einfach Produkte, die genau für Ihre Anforderungen passen. Vielmehr erhalten Sie einen umfassenden Service, der sich aus den oben genannten Punkten zusammensetzt. Kompetente Begleitung vom ersten Gespräch bis zur Fertigstellung Ihres neuen Projektes.

Und das vom Anfang bis zum Ende „Made in Germany“.



Lieferung

Montage

After-Sales-Service

Handwritten scribbles in the bottom left corner.











→ 01

Einzelcarport mit Geräteraum und Wandelementen in Optik „Holzlattung blickhemmend“.



---

# Carports aus Stahl

## Individuell, flexibel und modern im Design

Der Carport, der so gut wie immer passt. Neben einer Vielzahl von Standardabmessungen erhalten Sie unsere Carports auch genau so, wie Ihr Grundstück es erfordert. Maßgeschneidert.

Die Individualität macht auch bei der Abmessung nicht halt. Ganz im Gegenteil, denn das Design unserer Carports setzt Maßstäbe. Ganz gleich, ob Sie eine Fortsetzung der Optik Ihres Hauses erreichen oder bewusst einen Akzent setzen möchten. Mit unseren Carports stehen Ihnen alle Möglichkeiten offen.

→ **01**

Doppelcarport mit Wandelementen in Optik „offene Lattung“.

→ **02**

Carport mit Geräteraumeinbau und Wandelementen „offene Lattung“.

---

### Details

Absolut wetterfest

---

Auf Maß lieferbar

---

Beliebig erweiterbar

---

Bestes Preis-Leistungs-Verhältnis

---

Geräteraumeinbau/-anbau möglich

---

Große Auswahl an unterschiedlichen Wandelementen

---

Mit Dachbegrünung lieferbar (optional)

---

Dach auch mit Plexiglas-Volleindeckung oder als Teileindeckung möglich

---

Einzel-, Doppel- oder Reihencarport

---

Mindestschneelast 125 kg/qm  
(je nach Carport bis auf 350 kg/qm erhöhbar)

---

Made in Germany

---

Bundesweiter Montageservice (optional)

---

Vollständig verzinkte Konstruktion

---

Installation von Photovoltaik bauseits meist möglich

---

Kein Nachstreichen notwendig

---

3 Standardfarben und Sonderfarben nach RAL

---

Einbau von Sektionaltoren möglich

---













→ 01

Einzelcarport mit Wandelementen in Optik „offene Lattung“.



---

# Wandelemente für Carports

## Möglichkeiten im Überblick

Mit verschiedenen Wandelementen verleihen Sie Ihrem Carport eine ganz eigenständige Optik. Ob Holz, Stahl, Fassadenplatten, Aluminium oder Plexiglas – Ihnen stehen eine Vielzahl an unterschiedlichen Ausführungen zur Verfügung. Eine schwere Entscheidung? Keine Sorge, Sie können auch nach Jahren noch nachrüsten.

Unsere Wandelemente eignen sich durch ihre klare Designsprache ideal dafür, optische Akzente zu setzen. Gleichzeitig dienen sie auch als Sichtschutz und räumliche Abgrenzung. Selbstverständlich können Sie auch unterschiedliche Wandelemente miteinander kombinieren. Ob Holzlattung mit Fassadenplatte oder Quadratlochung mit Stahlwelle oder ... der Fantasie sind hierbei keine Grenzen gesetzt.

### → 01

Einzelcarport mit Wandelementen in Optiken „Quadratlochung“ und „offene Lattung“.  
Mülltonnenbox mit Tür in Quadratlochung und Wandelementen in Optik „offene Lattung“.

---

## Details

Alle Wandelemente sind miteinander kombinierbar

Mit unterschiedlichen Füllungen machen Sie jeden Carport zum Unikat

Auch wenn Sie sich erst später entscheiden möchten – unsere Wandelemente sind nachrüstbar (bitte beim Kauf angeben)

Die Wandelemente mit Füllungen aus Aluminium, Dibond, Fassadenplatten oder Stahl erhalten Sie in nahezu allen RAL-Farben (Fassadenplatten nach Hersteller-Farbkarte)

Auch bei unterschiedlichen Stützhöhen passen unsere Wandelemente

Einzelne Elemente können jederzeit leicht ausgetauscht werden

Geräteräume inkl. Drehflügel- oder Schiebetüre können durch Wandelemente in nahezu beliebiger Größe realisiert werden

---





# Wandelemente für Carports

## Technik im Detail

→ 01

### Rahmen der Wandelemente

Die Rahmen der Wandelemente können individuell in RAL\* nach Wahl lackiert werden. So passen sich diese entweder optimal an die Grundlackierung des Carports an oder schaffen ganz bewusst farbliche Akzente. Die Wandelemente werden jeweils in der Mitte mit Gewindestangen im oberen Randträger zusätzlich befestigt.

→ 03

### Abweichende Farben

Bei den Wandelementen „Quadratlochung“, „Dibond“, „Stahlwelle“ und „Aluminiumlattung“, können die Füllungen auch abweichend der Rahmenfarbe in RAL\* nach Wahl lackiert werden.



→ 02

### Dachlinie

Im Standard besteht zwischen Wandelementen und Dach/Boden immer ein Spalt. Der obere Spalt verläuft dabei konisch. Je nach Ausführung und Kundenwunsch kann dieser Spalt optional auch geschlossen werden.

→ 04

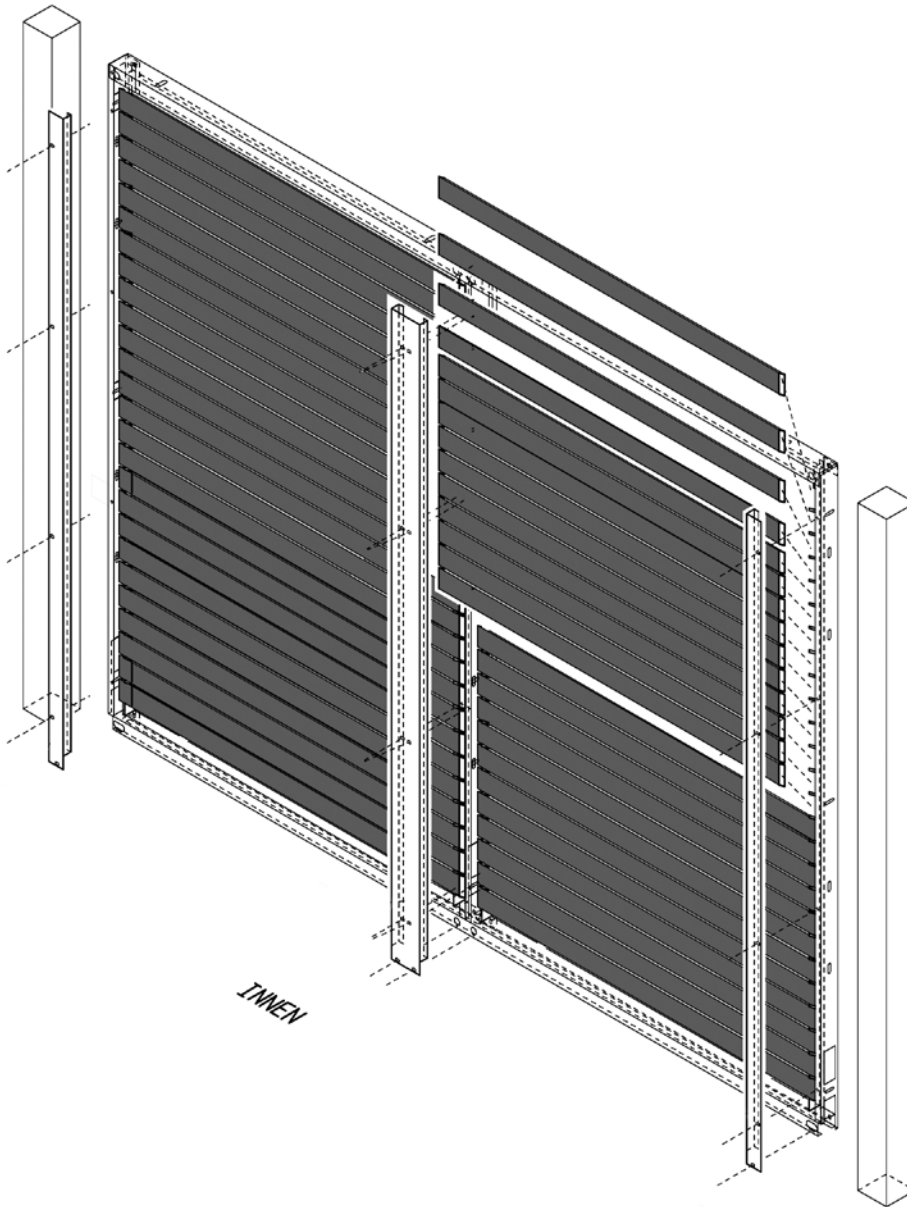
### Alternative Breiten

Neben den ganzen Wandelementen können auch halbe Wandfeldgrößen in nahezu jedem beliebig kleinerem Maß realisiert werden.



→ \*RAL nach Wahl (ausgenommen Perl-, Signal- und Effektfarben)





Bei unseren Carports stehen Ihnen eine Vielzahl an unterschiedlichen Wandelementen zur Verfügung. Selbstverständlich können Sie alle auch miteinander kombinieren und Ihren ganz persönlichen Vorstellungen anpassen ... und das auch noch Jahre später.

→ 06

### Abweichende Höhen

Die Höhe der Wandelemente ist selbstverständlich variabel. Während die Standardhöhe ca. 2 Meter beträgt, lassen sich auch „halbe“ Höhen oder Überhöhen nach Ihren individuellen Vorstellungen realisieren.



→ 07

### Wandelemente als Sichtschutz und Umhausung


Alle Wandelemente sind auch als einzelne Sichtschutzzäune und Umhausungen erhältlich. Natürlich genau auf Maß gefertigt und mit Drehtüren oder Durchgangsöffnungen lieferbar.



# Wandelemente für Carports

## Übersicht

Typ WT-O-N



Offene Lattung alpine Weißtanne. Farben Natur (unbehandelt) oder mit Vorvergrauungslasur in Pyrit (Hellbraun) oder Granit (Dunkelgrau). Abbildung zeigt naturbelassene Holzlattung

Leiste ca. 80 mm hoch und 20 mm stark. Abstand zwischen den Leisten ca. 20 mm.

Farbe: Rahmen in RAL\*\* nach Wahl, Füllung in versch. Farben\*

Typ WT-B-N



Blickhemmende Lattung alpine Weißtanne. Farben Natur (unbehandelt) oder mit Vorvergrauungslasur in Pyrit (Hellbraun) oder Granit (Dunkelgrau). Abbildung zeigt Farbe „vorvergraut Granit“

Leiste ca. 80 mm hoch und 20 mm stark. Abstand zwischen den Leisten ca. 10 mm.

Farbe: Rahmen in RAL\*\* nach Wahl, Füllung in versch. Farben\*

Typ L



Aluminium-Lattung, Hohlprofile aus Aluminium

Profilhöhe ca. 100 mm und Profilstärke ca. 20 mm. Abstand zwischen den Profilen ca. 20 mm.

Farbe: Rahmen und Füllung in RAL\*\* nach Wahl

Typ T



Rahmen für bauseitige Füllungen

Bauseitige Füllung bis zu 20 mm Stärke. Bitte zur Gewichtskontrolle Art der Füllung angeben.


Farbe: Rahmen in RAL\*\* nach Wahl

→ \*Farben Holzlattung Weißtanne Natur (unbehandelt) oder mit Vorvergrauungslasur in Pyrit (Hellbraun) oder Granit (Dunkelgrau)  
 → \*\*RAL nach Wahl (ausgenommen DB-, Perl-, Signal- und Effektfarben)

# Wandelemente für Carports

## Übersicht

Typ D




Stahlwelle, Wellenblech aus 1 mm starkem Stahlblech

Wellenbreite ca. 65 mm und Wellentiefe ca. 20 mm. Ca. 1 mm Stahlblech.

Farbe: Rahmen und Füllung in RAL\*\* nach Wahl

Typ C



Quadratlochung<sup>1</sup>, quadr. Stanzungen in 1 mm starkem Stahlblech

Quadratische Stanzung in 1 mm Stahlblech. Lochgröße ca. 30 x 30 mm, Abstand 20 mm.

Farbe: Rahmen und Füllung in RAL\*\* nach Wahl

Typ Y




Wetterfeste Fassadeplatte (Trespa)

Plattenkern schwarz. Unterteilung durch gefräste Fuge oder H-Profil. Auch ohne Unterteilung möglich.

Farbe: Rahmen in RAL\*\* nach Wahl, Fassadeplatte nach Farbkarte des Herstellers.

Typ K und Typ J



DIBOND/Acrylglas, Dibond Vollplatte in Sandwich-Aufbau

Plattenstärke Dibond und Acrylglas ca. 8 mm..

Farbe: Rahmen und Füllung in RAL\*\* nach Wahl

→ **\*\*RAL nach Wahl** (ausgenommen DB-, Perl-, Signal- und Effektfarben)  
 → **1** Wandelement Quadratlochung auch als Stahlwand ohne Lochung lieferbar









→ 01

Einzelcarport mit Geräteraum einbau durch Wandelemente in Optik „Lattung blickhemmend“.

---

# Geräteräume für Carports

Für all die großen  
und kleinen Dinge  
des Alltags

Bei dem Geräteraum für Ihren neuen Carport haben Sie grundsätzlich die Auswahl zwischen einem Geräteraumeinbau und einem Geräteraumanbau. Bei dem Einbau wird ein Raum durch Wandelemente direkt im Carport abgetrennt. Dabei stehen Ihnen alle Wandfeldtypen als Füllung zur Verfügung.

Der Geräteraumanbau wird als Siebau Gerätehaus hinter Ihren neuen Carport gebaut. Die Wandelemente werden in diesem Fall aus unserem Sicken- oder Flachwandmaterial hergestellt und durch hochwertigen Dekorputz veredelt. Für welche Variante Sie sich auch entscheiden – Design, Platz und höchste Qualität sind immer garantiert.

## → 01

Doppelcarport mit seitlichem Geräteraumanbau und Wandelementen in Optik „Lattung blickhemmend und offen“.

---

## Details

Bei den Geräteraumeinbauten stehen Ihnen alle Varianten der Carport-Wandelemente zur Verfügung

Bei den Einbauten können Sie zwischen einer Drehflügeltür, Schiebetür oder einem offenen Durchgang wählen

Die Türen sind mit einem sicheren Schließzylinder ausgestattet

Nahezu jede Größe ist realisierbar

Bei den Geräteraumanbauten stehen Ihnen Sicken- oder Flachwände und 7 edle Dekorputzfarben zur Auswahl

Beide Varianten sind auch nachträglich nachrüstbar





---

# E-Mobility von Siebau

## E-Panel für Elektroautos und E-Bikes

Die Elektromobilität ist unaufhaltsam auf dem Vormarsch – langsam aber sicher sind immer mehr Elektroautos, E-Bikes und Lastenräder im Straßenverkehr zu sehen. Um die Verbreitung dieser Fahrzeuge weiter zu beschleunigen, ist nicht nur die Entwicklungsabteilung der jeweiligen Automobilhersteller gefragt. Vielmehr muss auch der Ausbau der notwendigen Infrastruktur im öffentlichen und privaten Raum zügig vorangetrieben werden. Siebau hat auf diese Anforderungen reagiert und bietet für Carports und Einhausungen Wandelemente zur Installation von E-Ladestationen (Wallboxen) an.

Ihre Wallbox wird bauseits auf einem speziellen, doppelwandigen Element montiert, so können Sie Elektrofahrzeuge bequem im Unterstand laden. Für den öffentlichen Raum können die Ladestationen mit Schlüssel- oder Kartensystemen ausgestattet werden.

→ 01

Doppelwandiges E-Panel (Wandelement) zur Installation von Wallboxen (nicht im Lieferumfang enthalten).

---

### Details

Für Wallboxen verschiedener Typen und Hersteller

Doppelwandiger Aufbau der Paneele ermöglicht Stromzufuhr und sicheren Halt

Nahezu keine Spaltbildung am Boden – somit erschwerte Beschädigungsmöglichkeit für Stromkabel

Paneele in vielen Farben lieferbar

---







---

# Garagen-Carport-Kombinationen

## Die universelle Lösung

Für alle, die bei mehreren Stellplätzen die optische Leichtigkeit eines Carports mit dem geschlossenen Design einer Garage kombinieren wollen. Wir haben die richtige Lösung für Sie.

Unsere Carports können beliebig mit unseren Garagen ergänzt werden. Alle Vorteile des Carports, wie zum Beispiel die Erweiterung mit Wandelementen und/oder der Einbau eines Geräteraumes, bleiben dabei erhalten.

Selbstverständlich können Sie auch ein Carport an mehrere Garagen oder mehrere Carports an einer Garage etc. anbauen. Dank unserer abgestimmten Bauweise sind hier keine Grenzen gesetzt.

→ 01

Einzelgarage mit Einzel-Anbau-carport. Garage mit Sektionaltor und Dekorputz.

---

### Details

Anbaucarports sind mit Siebau-Garagen beliebig kombinierbar

---

Anbau neben, vor und/oder hinter der Garage möglich

---

Garagen mit Schwing- oder Sektionaltor lieferbar

---

Garagen mit Dekorputz in 7 Standardfarben

---



---

# Anbaucarports an Betongaragen

Das gibt es nur  
von Siebau

Sie haben eine Betongarage und möchten diese gerne mit einem Carport erweitern? Dann finden Sie bei uns die Lösung. Als einziger Hersteller verfügen wir über ein System, welches die optisch nahtlose Anbindung an nahezu alle bekannten Betongaragen bietet.

Dabei können Sie Ihren neuen Carport neben, vor oder hinter die vorhandene Garage stellen. Mit unserem System wird Ihr Carport fest und sicher mit der Betongarage verbunden. Anschließend kann auf Wunsch eine einheitliche Attika-Verblendung der beiden Baukörper erfolgen. Diese Verblendung erhalten Sie natürlich in nahezu allen RAL-Farben.

Bei Ihrem Carport stehen Ihnen wieder alle Möglichkeiten offen – ob Wandelemente oder Geräteraumeinbauten – Sie haben die Wahl.

## → 01

Anbaucarport an bestehende Betongarage.  
Attika (Dachrandverkleidung) umlaufend um  
Carport und Garage.

---

## Details

Anbaumöglichkeit an nahezu alle deutschen Hersteller  
von Betongaragen

Betongarage auch mit einheitlicher Attika des Carports  
erweiterbar

Anbau neben, vor und/oder hinter die Betongarage  
möglich

Maximale Carportbreite bis 3 Meter

Carport an der Garagenseite stützenfrei


---





# Carport mal anders

Eine Auswahl an  
Möglichkeiten



→ 01

Carport mit weitergeführter  
Eingangsüberdachung.

→ 02

Doppelcarport mit Wandelementen  
in Optik „Lattung offen“.

→ 03

Carport als Eingangsüberdachung  
mit Anbindung an Siebau Garage  
mit Sektionaltor.

→ 04

Eingangsüberdachung auf Carport-  
Basis mit Wandelementen in Optik  
„Lattung offen“ und Dachunterver-  
kleidung.













- 01  
Doppelcarport mit Wandele-  
menten in Optik „Lattung blick-  
hemmend“.
- 02  
Doppelcarport mit halbseitigem  
Geräteraum. Wandelemente in  
Optik „Fassadenplatte“.
- 03  
Doppelcarport mit Stützen und  
Wandelementen in Farbe RAL  
3000 (Feuerrot)
- 04  
Einzelcarport mit Wandelemen-  
ten in Optik „Lattung offen“  
und asymmetrischer Stützen-  
anordnung.



→ 01



→ 02



→ 03

- 01  
Reihencarport mit jeweils 2 Stellplätzen stützenfrei.
- 02  
Carport-Anlage mit Doppelcarports und Wandelementen in Optik „Quadratlochung“.
- 03  
Doppelcarport und Anbau-Einzelcarport als 3er-Anlage.
- 04  
Reihencarport-Anlage mit eingerückten Stützen vorne.













→ 02



→ 03



→ 04

- 01  
Doppelcarport mit Geräteraum und Wandelementen Optik „Lattung blickhemmend und offen“.
- 02  
Doppelcarport mit Geräteraum und Wandelementen Optik „Lattung blickhemmend“.
- 03  
Einzelcarport mit seitlichem Anbau. Wandelemente in Optik „Lattung offen“.
- 04  
Doppelcarport mit Sektionaltor und Wandelemente in Optik „Lattung und Stahlwelle“.

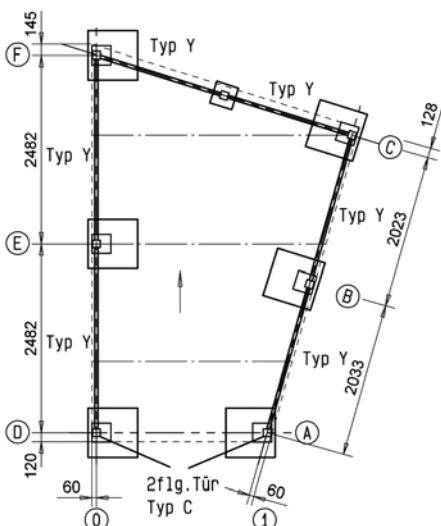
---

# Carports

## Technik und Größen

Möglichkeiten im  
Detail

*// Wenn man es sich vorstellen kann, können wir es auch bauen. //*







# Siebau Carports

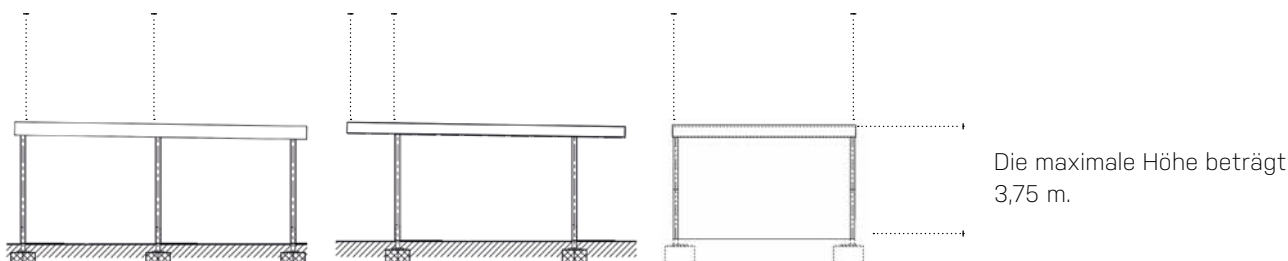
## Technik im Detail

Ihr neuer Carport von Siebau besteht nicht nur durch die einzigartige Optik, sondern auch durch seine Technik. Der Vorteil der großen Flexibilität basiert unter anderem auf einigen technischen Grundlagen, welche auf dieser Seite dargestellt sind.

Der maximale Abstand zwischen zwei Stützen beträgt ca. 3,6 m.

Die Einrückung der äußeren Stützen nach innen kann ca. 110 cm betragen (vorne und/oder hinten).

Die maximale Breite ohne zusätzliche Mittelstütze beträgt 8,03 m. Carport-Reihenanlagen sind in beliebiger Breite realisierbar.



Unsere Carports aus Stahl werden in vielen Standardgrößen gefertigt. Abweichend von den Standardmaßen erhalten Sie Ihren neuen Carport mit nahezu jedem erdenklichen Zuschnitt als Einzelanfertigung.

Flachdach-Carports Typ CP  
Entwässerung nach hinten oder vorne.

Tiefe (m)	Korpshöhe vorn (m)	Breite (m) Einzel- und Anbau-CP
5,24		
5,45		
5,65		
6,07	2,51	2,58 / 2,79 / 3,00 / 3,20 / 3,41 / 4,03 / 5,07 / 5,48 / 5,89 / 6,10 / 7,03* / 8,03*
7,10		
8,14		
8,96		
9,17		

Carportanbau für Betongaragen  
Entwässerung nach hinten oder vorne.

Tiefe (m)	Korpshöhe vorn (m)	Breite (m) Einzel- und Anbau-CP
bis 5,50		
bis 5,80		
bis 7,00	wird an Betongarage angepasst	2,58 / 2,79 / 3,00
bis 8,00		
bis 9,00		

→ \* Nur Tiefe bis 7,10 Meter möglich



---

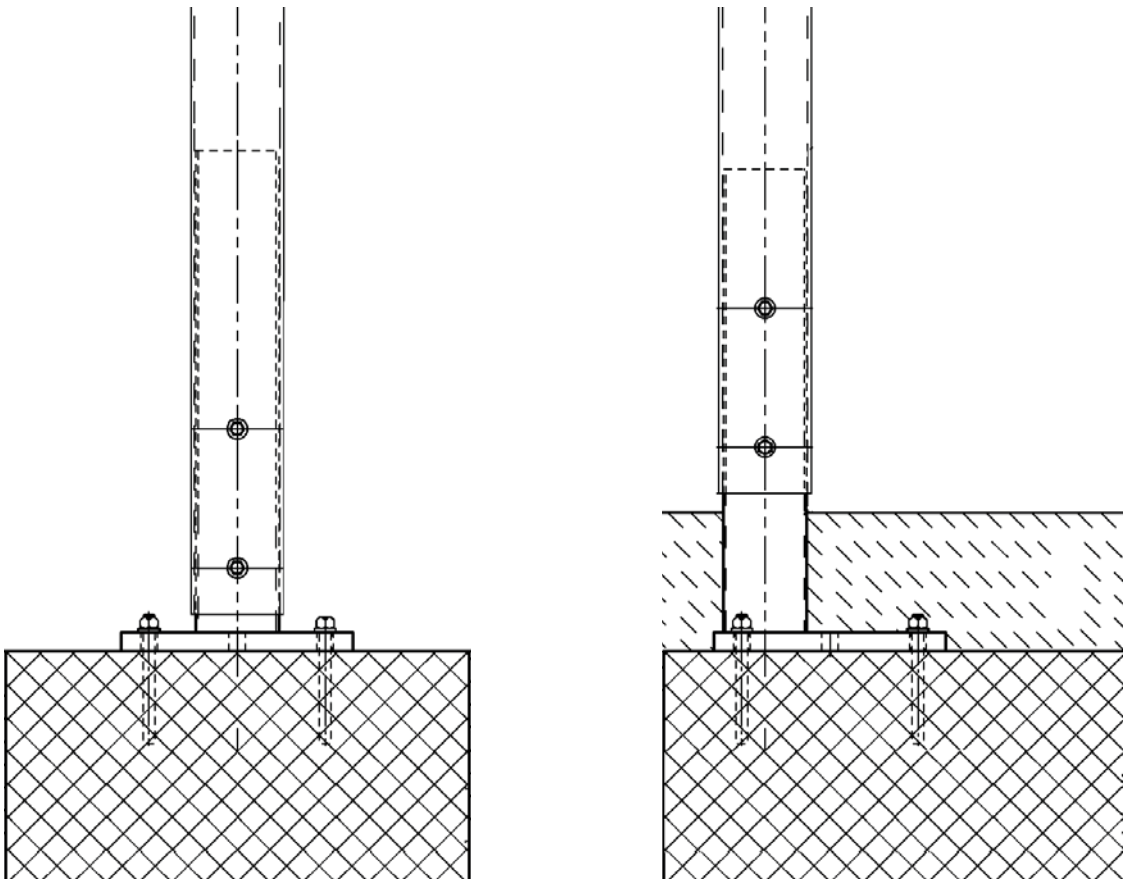
# Immer flexibel

## Die Stützenfüße

Die Stützen der Carports von Siebau sind standardmäßig im Teleskopsystem aufgebaut.

Der Stützenfuß (immer Farbton „verzinkt“) kann + 15 cm und - 5 cm innerhalb des äußeren Stützenrohres in der Höhe verändert werden. So kann die eigentliche Fußplatte bequem zum Beispiel überpflastert werden.

Selbstverständlich sind auch spezielle Fußplattenanordnungen für Grenzbebauungen lieferbar. Auch der Aufbau auf eine vorhandene Mauer aus Winkelsteinen kann durch spezielle Pfostenschuhe realisiert werden.



# Farben/Zubehör für Carports

## Für jede Anforderung

Wählen Sie bei den Stützen und der Attika (Dachrandverkleidung) aus folgendem Farbspektrum aus:

Anthrazit (ähnlich RAL 7016)

Sepiabraun (ähnlich RAL 8014)

Alpinweiß (ähnlich RAL 9016)

Verzinkt (optional mit Minderpreis)

RAL\*\* nach Wahl (optional mit Aufpreis)



Anthrazit\*



Sepiabraun\*



Alpinweiß\*



Verzinkt (optional)

## RAL nach Wahl\*\*

### Für jeden Carport

Darüber hinaus können wir Ihnen auf Wunsch auch nahezu jede andere RAL-Farbe liefern. Aufgebracht wird die Farbe mittels einer robusten Pulverbeschichtung bei den Stützen und einer aufwendigen Lackierung bei der Attika. Das garantiert lange Haltbarkeit und hohe Unempfindlichkeit gegen Kratzer.

Auf Wunsch kann auch die gesamte Unter- und Oberseite des Daches inklusive der Pfetten und Randträger, individuell in nahezu jeder RAL-Farbe lackiert werden.

→ **\*Die gezeigten Farben** können vom Original-Farbtönen abweichen  
→ **\*\*RAL nach Wahl** (ausgenommen DB-, Perl-, Signal- und Effektfarben)

## Lösungen für den Objektbau

### Immer passend

Für den Bereich des Objektbaus bieten wir Ihnen individuelle Lösungen, die genau zu Ihren Anforderungen passen. Spezielle Anordnungen oder Schnitte, Kombinationen mit Garagen und/oder Gerätehäusern, sowie die Lieferung auch großer Stückzahlen zum Wunschtermin sind für uns selbstverständlich.

Auch die Entwicklung von Eigenprodukten für Ihr Sortiment bieten wir Ihnen gerne an. So sind Sie in der Lage, mit uns als Partner Ihr eigenes Angebot weiter zu individualisieren.



# Das Dach Ihres Carports

## Zusätzliche Möglichkeiten

→ 01

### Dachbegrünung

Holen Sie sich doch einfach ein Stück Natur auf Ihren Carport. Mit der optionalen Dachbegrünung geht das ganz einfach.

→ 03

### Teiltransparente Dacheindeckung

Bei einer teilweisen Lichtdurchlässigkeit wird eine Dachbahn gegen eine transparente Eindeckung getauscht. Bei einzelnen transparenten Dachbahnen müssen immer links und rechts normale Dachbahnen als Auflage vorhanden sein.

→ 05

### Verkleidung der Pfetten

Die Verkleidung der Pfetten bietet eine geschlossenerere Optik. Die Lackierung ist in beinahe allen RAL\*\*-Farben wählbar.

→ 02

### Transparente Dacheindeckung

Bei einer vollständig transparenten Dacheindeckung besteht das ganze Dach Ihres Carports aus Plexiglas, welches auf Quer- und Längsträgern montiert wird.

→ 04

### Verkleidung der Dachunterseite

Bei einer Verkleidung der Dachunterseite werden die im Standard sichtbaren Pfetten mit einem Trapez-Lochblech verkleidet. Das Trapezblech ist im Standard verzinkt oder optional im gewünschten RAL-Farbtönen beschichtet.



---

# FAQ

## Häufig gestellte Fragen und Antworten

### **Kann ich Carports mit Geräteräumen oder Garagen kombinieren?**

Ja. Von Einzelcarports, Carports mit Geräteraumeinbau, Anbaucarports an Garagen über Carports mit Wandelementen bis hin zu Carports mit weiterführender Überdachung. Ihren Möglichkeiten sind nahezu keine Grenzen gesetzt.

### **Auf meinem Grundstück befindet sich eine Mauer. Können die Stützen darauf befestigt werden?**

Ja – wenn die Mauer die statischen Anforderungen erfüllt. Durch spezielle Pfostenschuhe kann der Carport einseitig oder beidseitig auf einer Mauer montiert werden.

### **Woraus bestehen die Carports und andere Produkte von Siebau?**

Unsere Carports werden aus hochwertigstem Stahl gefertigt und durch eine spezielle Verzinkung dauerhaft haltbar gemacht. Diese hält bis zu 5 x länger als normale Verzinkungen.

### **Kann ich meinen Carport später noch zum Beispiel mit Wandelementen nachrüsten?**

Gerne. Sie können Ihren Carport auch nach Jahren noch mit Wandelementen versehen. Auch der Anbau eines Geräteraumes ist nachträglich jederzeit möglich (beides bitte beim Kauf mit angeben). So kann Ihr Carport mit steigenden Anforderungen selbst nach Jahren noch mitwachsen.

### **Mein Grundstück ist schräg und läuft spitz zu. Kann ich trotzdem einen Carport aufstellen?**

Ja. Ganz gleich, ob Ihr Grundstück unterschiedliche Höhen aufweist oder zum Beispiel vorne breiter als hinten ist – unsere Carports passen nahezu immer. Denn wir fertigen Ihren Carport ganz individuell nach Ihrer Grundstückssituation und Ihren Wünschen.

### **Kann ich den Carport um eine Hausecke herum bauen lassen?**

Ja. Mit den Carports von Siebau können völlig problemlos sog. L- oder U-Formen realisiert werden. Erfahrene Fachberaterinnen und -berater helfen Ihnen gerne, die für Sie optimale Lösung zu finden.

### **Muss ich meinen Carport jedes Jahr wieder nachstreichen?**

Nein. Die Carports von Siebau verfügen über eine spezielle Verzinkung und eine robuste Lackierung/Pulverbeschichtung bei den Stützen und Dachrandverkleidungen. Ein Nachstreichen wie bei Carports aus Holz ist auch nach vielen Jahren nicht notwendig.

### **Über welche Schneelast verfügt mein Carport und kann diese angepasst werden?**

Als Standard verfügt jeder Carport von Siebau immer über eine Schneelast von 125 kg/qm. Je nach Modell ist die Schneelast sogar bis zu 350 kg/qm erweiterbar. (z. B. für bestimmte Regionen oder die Installation einer Photovoltaikanlage)

### **Kann ich meinen Carport auch mit einer Dachbegrünung bestellen?**

Carports von Siebau sind auch mit einer Dachbegrünung lieferbar. Diese wird mit einem ca. 5 cm hohen Aufsatz auf Ihr Carport aufgebracht. Weitere Informationen zu Pflanzen, Aufbringung und Pflege finden Sie im Glossar auf unserer Website [siebau.com](http://siebau.com).

### **Wer montiert den Carport nach der Lieferung auf meinem Grundstück?**

Erfahrene Montagepartner von Siebau bauen Ihren neuen Carport sorgfältig, rasch und sauber im gesamten Bundesgebiet auf. Alle Montagetermine werden vor Auslieferung mit Ihnen abgestimmt.

### **Bekomme ich meinen Carport zu mir nach Hause geliefert?**

Ja. In den Preisen der Carports von Siebau ist immer auch eine Lieferung enthalten (deutsches Festland).

### **Erhalte ich bei meinem Carport die notwendigen Unterlagen für den Bauantrag?**

Ja. Bei jedem Carport liefern wir Ihnen auch die ausführlichen Unterlagen für Ihren Bauantrag, sofern dieser notwendig ist.

### **Wo werden die Carports von Siebau konstruiert und gebaut?**

Mit unseren Carports haben Sie die Sicherheit, ein Produkt vom Marktführer im Bereich der Carports und Garagen aus Stahl zu erhalten. Seit 1946 designen, entwickeln und fertigen wir ausschließlich in Deutschland, an unserem Standort in Kreuztal (Siegerland/NRW).

### **Wird bei Siebau selbst gefertigt oder werden nur zugekaufte Teile zusammengebaut?**

Siebau fertigt alle Carports in der eigenen Produktion. Mitarbeiter, die über langjährige Erfahrung verfügen und ein moderner Maschinenpark geben Ihnen die Gewissheit, ein absolut perfekt verarbeitetes Produkt zu erwerben.





---

# Gebaut von Menschen mit Leidenschaft

Für Kunden mit  
höchsten Ansprüchen

Unsere Produkte sind nicht einfach irgendwelche Gegenstände, die irgendein Kunde bestellt. Vielmehr sind unsere Carports ganz genau passende Lösungen, die individuell gebaut werden – mit sehr viel Sorgfalt und absoluter Leidenschaft. Denn nur auf diese Art können wir beinahe jeden noch so hohen Anspruch unserer Kunden nicht nur erfüllen, sondern dabei echte Begeisterung hervorrufen. So sind wir bei Siebau.





---

# Wirklich zufriedene Kunden erhält nur, wer zuhören kann und sein Handwerk bis ins Detail versteht

Willkommen bei  
Siebau

Immer dann, wenn Sie höchste Qualität gepaart mit erstklassigem Design suchen, sind wir der richtige Partner für Sie. Seit 1946 designen, konstruieren und produzieren wir unsere Produkte an unserem Standort in Kreuztal (Siegerland, Nordrhein-Westfalen).

Für Sie bauen und realisieren wir Projekte, die einzigartig sind. Tausende zufriedene Kunden aus ganz Europa zeigen uns, dass wir mit unserer Design- und Qualitätsphilosophie auf dem richtigen Weg sind.

Unser Ziel ist für uns zugleich auch die Verpflichtung, Ihre Wünsche und Anforderungen genau zu kennen und zu hinterfragen. Nur weil wir über dieses Wissen verfügen, sind wir zum Beispiel in der Lage, als einziger Hersteller Carports für nahezu jedes Grundstück maßgeschneidert zu bauen.

Hinter all den Innovationen und der Technik stehen bei Siebau Menschen, die mit Leib und Seele dabei sind und denen es Spaß macht, Sie zu begeistern. Jahrelange Erfahrung, detailliertes Wissen und ständige Weiterentwicklung sind dafür die Grundlage.

Ihr Wolfgang Neuhoff

*Geschäftsführender Gesellschafter  
Siebau Raumsysteme GmbH & Co. KG*





**Siebau Raumsysteme GmbH & Co. KG**

Heesstraße 5

D-57223 Kreuztal

Telefon: +49 2732 5585-0

Telefax: +49 2732 5585-296

info@siebau.com

www.siebau.com



Siebau Raumsysteme GmbH & Co. KG - Stand 06.2022 - Änderungen in Ausführungen, technische Änderungen und Irrtümer vorbehalten. Alle Produkte immer ohne Dekoration und Zusatzausstattung.